




**Environ 2,75 millions de ménages au Cameroun vivent de l'agriculture.**



**1 USD = 560 FCFA**



Deux adultes sur cinq (6 millions) comptent sur l'agriculture comme source de revenu. Le revenu mensuel des ménages agricoles équivaut à 6,32 \$ par jour. Cela reflète le faible niveau de revenu faute de commercialisation et de diversification.

L'agriculture est la principale source de subsistance des adultes Camerounais. Par ailleurs, un peu plus du tiers (36%) des adultes tirent leurs moyens de subsistance de l'agriculture. Ce chiffre prend en compte 94 000 adultes qui gagnent leur salaire principal en travaillant dans une exploitation agricole contre rémunération. La diversification des sources

de revenus en dehors de l'agriculture ne concerne que 6% des adultes camerounais qui comptent sur l'agriculture comme source de revenu secondaire.

Une proportion significative d'agriculteurs cultivent pour la consommation. Parmi les 62% de ménages impliqués dans l'agriculture, 24% font purement l'agriculture de subsistance, 2% font l'agriculture commerciale alors que 75% à la fois consomment et vendent leur produit. Avec une faible proportion de personnes opérant dans l'économie formelle, l'agriculture est une source de nourriture, de revenus

et d'opportunités d'emplois permettant de sortir de la pauvreté.

Du point de vue du ménage, l'agriculture au Cameroun présente les caractéristiques suivantes:

- petite échelle, informelle et de subsistance
- sur de petites parcelles de terre, et en s'appuyant sur une infrastructure limitée
- un accès très limité au financement et , faible intégration/ articulation tout au long de la chaîne de valeur pour les produits finis ou les marchés.

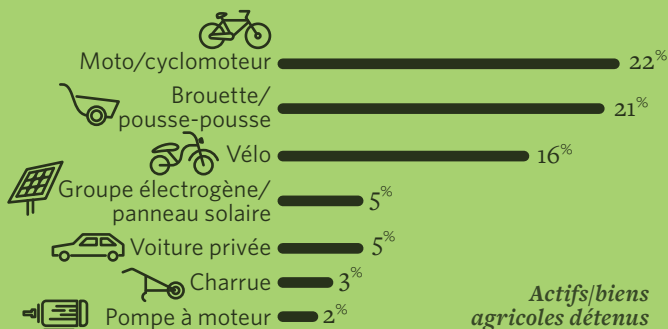


**6**

*Taille moyenne du ménage*

**36** ANS

*Âge moyen des agriculteurs*



88 140.26 FCFA  
(USD 157.39)





**Agriculteur (Ménage)**

45 742.08 FCFA  
(USD 81.68)



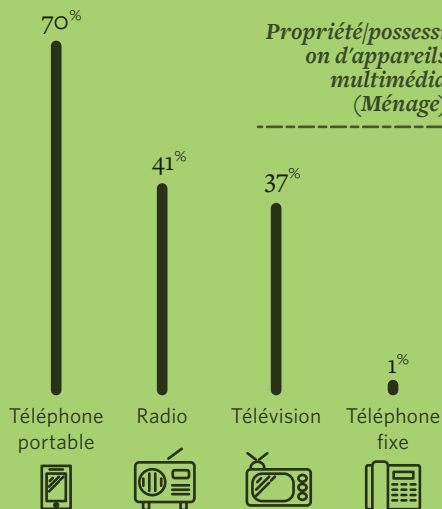
**Agriculteurs adultes (revenu principal)**

*Revenu mensuel moyen*



2 045 873

Agriculteur camerounais  
distribution des ménages



En général, faible propriété des actifs productifs par les ménages d'agriculteurs

42%  
DES ADULTES ENGAGÉS  
DANS L'AGRICULTURE



Agriculteurs

5.12 millions

D'adultes sont impliqués dans les activités agricoles



Agriculteurs adultes

94 000

Adultes dont la principale source de revenus est constituée par le salaire agricole



Autres

850 000

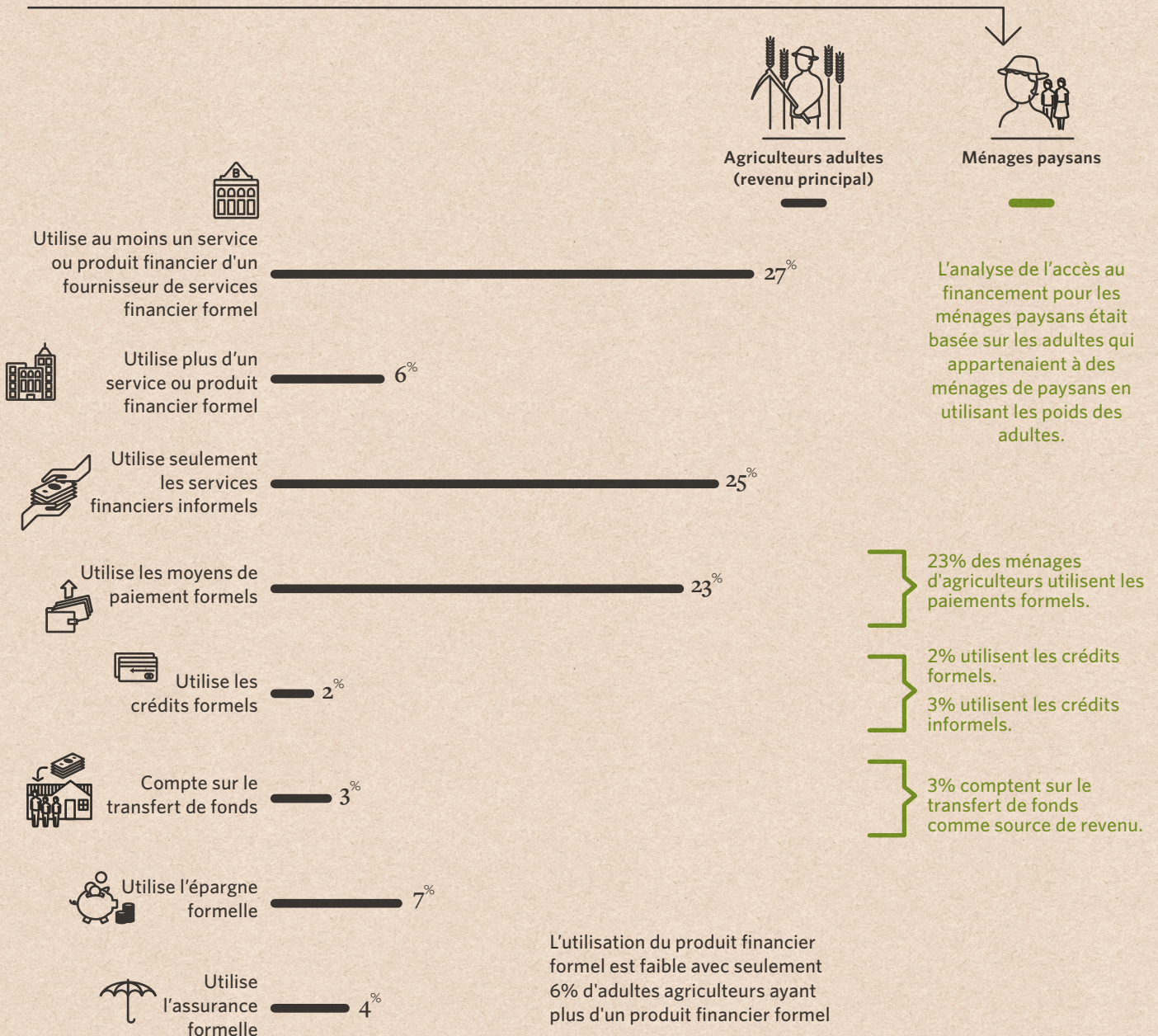
Autres adultes impliqués dans l'agriculture et les travaux agricoles comme revenu secondaire

# Cameroun

# AGRICULTURE



Les **produits formels** sont des produits ou des services financiers offerts par des institutions réglementées tandis que les **produits ou services informels** sont offerts par des institutions non réglementées.



# Aperçu des activités agricoles

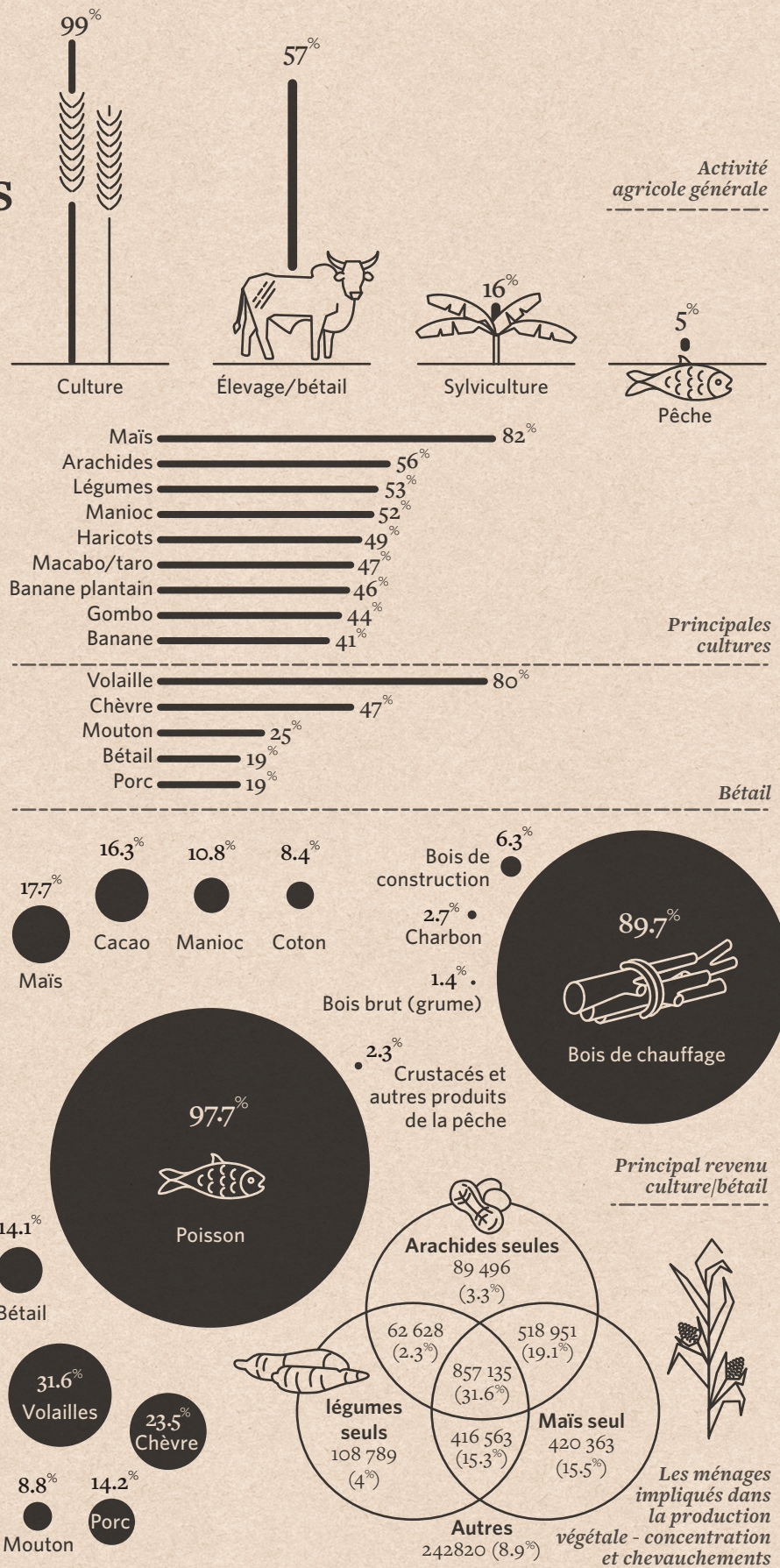
**La production du maïs, des arachides et des légumes est la principale activité agricole.** Presque tous ceux qui ont indiqué que leurs ménages sont impliqués dans l'agriculture ont également indiqué qu'ils sont impliqués dans la production végétale (99%). Les cultivateurs semblent avoir une gamme plus diversifiée de cultures qui se traduit également par un revenu principal diversifié. Les arachides sont aussi très appréciées parmi les agriculteurs, suivies de près par les légumes (53%), le manioc (52%) et les haricots (49%).

**Un peu plus des deux tiers des ménages agricoles (68%) cultivent au moins deux des principales cultures (maïs, arachides et légumes).** Il n'est pas étonnant que le plus grand groupe d'agriculteurs qui ne produit qu'une seule culture, cultive le maïs (16%) parmi les trois spéculations les plus appréciées.

L'élevage est également un important contributeur à la subsistance des agriculteurs avec 57% des agriculteurs impliqués dans la volaille (80%), la chèvre (47%) et le mouton (25%). Seulement 19% des éleveurs sont impliqués dans l'élevage du bétail et du cochon.

**Comme mentionné précédemment, la volaille est la forme d'élevage la plus appréciée.** C'est aussi la principale source de revenus pour environ un tiers des éleveurs. L'élevage des chèvres arrive en deuxième position avec 24% alors que les cochons et les bovins contribuent pour 14% au principal revenu de l'élevage.

**L'étude FinScope révèle que la plupart des produits sont vendus sur un marché (80%), 51% vendus directement au consommateur et 40% par des intermédiaires ou agents.** L'accès aux marchés semble être un moyen d'augmenter le revenu pour les agriculteurs.





LA PRODUCTION DU MAÏS ET DE LA VOLAILLE SONT LES ACTIVITÉS AGRICOLES DOMINANTES




LES CHIFFRES SUR LA PROPRIÉTÉ FONCIÈRE SONT FAIBLES

**La répartition de la taille des parcelles parmi les ménages d'agriculteurs est typique des petits producteurs agricoles avec 51% des agriculteurs camerounais qui détiennent moins de 3 hectares de terrains agricoles.**

Cumulativement 35% des agriculteurs ont entre 3 et 10 hectares de terrain, alors que 14% ont des parcelles de plus de 10 hectares. La taille des parcelles a été citée comme obstacle par 37% des agriculteurs qui envisageaient la commercialisation de leurs activités agricoles.

Alors que 70% des agriculteurs cultivent sur des parcelles qu'ils possèdent, seulement 16% d'entre eux possèdent un titre de propriété ou un document de propriété. 30% des agriculteurs ont affirmé exploiter la terre de quelqu'un d'autre.



La répartition par taille des terres parmi les ménages d'agriculteurs

**Commercialisation agricole, l'agriculture de subsistance & la sécurité alimentaire**

**Au Cameroun environ 24% des ménages d'agriculteurs pratiquent l'agriculture de subsistance.** De tous les ménages agricoles, 75% consomment et/ou vendent (mixage) leurs produits alors que seulement 2% des ménages d'agriculteurs s'adonnent entièrement à la commercialisation. Sur les 75% qui sont mixtes, les trois quarts produisent principalement pour l'autoconsommation.

Seulement 19% des agriculteurs "mixtes" privilégient la commercialisation de leurs produits. La manque de capital pour les intrants, et la faible taille des parcelles de terrains ont été cités comme étant des obstacles à la commercialisation.

De plus, seulement 8% des ménages agricoles ont reçu une formation formelle ou bénéficié d'une assistance technique en agriculture, élevage et techniques de pêche.


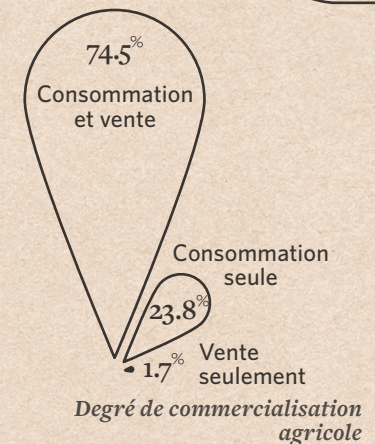
Les agriculteurs connaissent des risques qui affectent leur récolte ou la santé du bétail et des cultures. 23% ont connu des inondations /tempêtes.

Avec une forte proportion de ménages dépendant de l'agriculture pour leurs moyens de subsistance, les mécanismes d'atténuation des risques deviennent très importants pour assurer la durabilité.

- *Risque d'élevage* - la principale source de revenu citée pour les éleveurs camerounais concerne la chèvre, le mouton et le bovin. Un avantage majeur des activités liées à l'élevage est la consommation
- *Risque de prix* - les fluctuations de prix pour le bétail ou les produits d'élevage pendant la sécheresse ou des épidémies de maladies en particulier créent des chocs aux ménages agricoles
- *Risque de pluviométrie*- les précipitations représentent un facteur de production direct pour l'agriculture et l'ensemble de la population Camerounaise. Une compréhension de la pluviométrie permet aux agriculteurs de mieux prévoir les risques et les moyens d'atténuation.

Concernant ces risques, à noter que seulement 8% des ménages agricoles sont informés des risques agricoles alors que très peu d'entre eux, voire presque aucun ne possède l'assurance agricole. Le manque de sensibilisation et l'abordabilité peuvent constituer les principaux obstacles à l'adoption d'une assurance agricole.

**12% DETIENNENT UN TITRE DE PROPRIÉTÉ POUR LA PARCELLE CULTIVÉE**

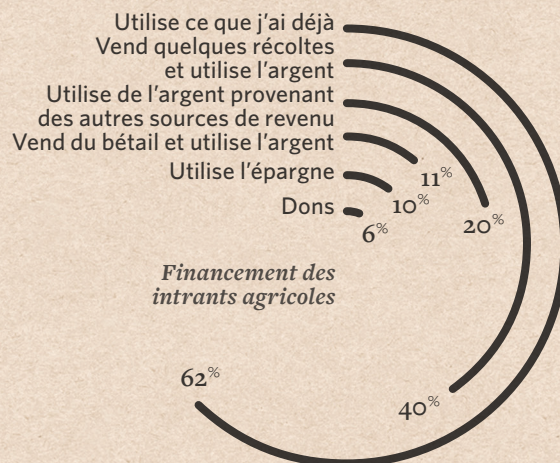









Obstacles a la commercialisation

## Source d'intrants agricoles

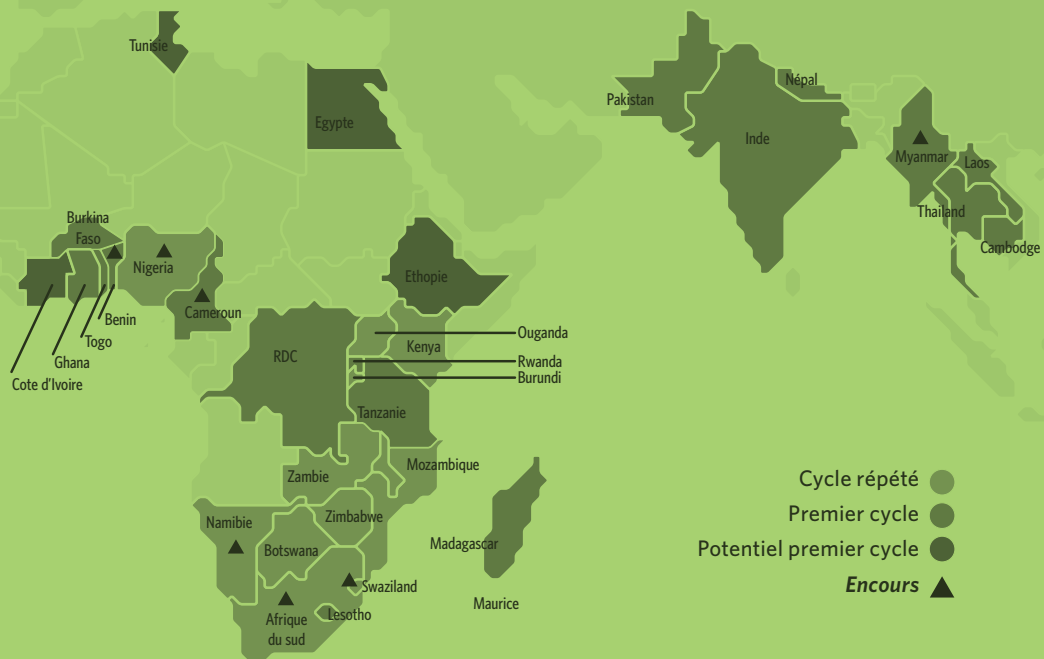
Plus de 60% des ménages agricoles n'achètent aucun intrant agricole mais utilisent ce qu'ils ont déjà. Cela peut s'expliquer par le grand nombre d'agriculteurs de subsistance. Le maïs étant la principale source de revenus, deux agriculteurs sur cinq doivent vendre leur récolte et 11% doivent vendre du bétail pour acheter les intrants agricoles. Ceci met en lumière le plus grand obstacle à la commercialisation - le manque de financement. D'autres flux de revenus sont également utilisés pour soutenir le capital agricole.

Alors que le crédit peut aider à générer le capital nécessaire pour acquérir les intrants agricoles, la faible possession d'actifs/biens d'une valeur nette élevée par les ménages agricoles peut constituer un obstacle et un frein pour avoir accès à des prêts sur caution. De plus, seulement 12% des agriculteurs sont en possession des titres de propriété ce qui limite les cautions formelles.



		 Agriculteurs (tous)	 Agriculteurs (revenu principal)	 Cameroun Tous les adultes
 Crédit	Réglementé	2%	2%	3%
	Non réglementé	12%	14%	11%
	Famille et amis ou soi-même	10%	9%	10%
	Exclu	78%	78%	78%
 Moyen de paiement	Réglementé	30%	23%	40%
	Non réglementé	3%	3%	3%
	Famille et amis ou soi-même	5%	6%	5%
	Exclu	66%	70%	56%
 Assurance	Réglementé	5%	4%	7%
	Non réglementé	4%	4%	4%
	Exclu	92%	93%	90%
 Épargne	Réglementé	12%	7%	19%
	Non réglementé	30%	34%	29%
	À la maison ou dans un endroit secret	20%	19%	19%
	Exclu	50%	51%	48%

*L'utilisation des services financiers parmi les agriculteurs et tous les adultes*



## Empreinte FinScope



L'enquête FinScope auprès des consommateurs a été réalisée dans 30 pays dont le Cameroun. Cela permet une comparaison transnationale par région et un partage des résultats qui sont essentiels pour favoriser la croissance continue et renforcer le développement des marchés financiers. Les enquêtes sont actuellement en cours dans 6 pays - 2 dans la SADC, 4 hors-SADC.

FinScope Cameroun 2017 contient une mine de données basées sur un échantillon national représentatif de la population adulte du Cameroun.

**PUBLIÉ EN AVRIL 2018**

## À propos du programme Making Access Possible (Rendre l'accès possible)

Rendre l'accès possible (MAP) est une initiative multi-pays pour soutenir l'inclusion financière à travers un processus d'analyse basé sur des preuves qui alimentent une feuille de route d'inclusion financière conjointement mise en oeuvre par l'ensemble des parties prenantes nationales.

Le MAP a été initié par le Fonds d'Equipeement des Nations Unies (UNCDF) et est mis en oeuvre en partenariat avec FinMark Trust et le Centre pour la réglementation et l'inclusion financière (Cenfri). Dans chaque pays, le MAP rassemble un large éventail de parties prenantes au sein du gouvernement, des partenaires techniques et financiers (PTF) pour créer un ensemble d'actions pratiques visant à étendre l'inclusion financière adaptée à ce pays.

## A propos de FinScope Cameroun

L'enquête FinScope est un outil de recherche qui a été développé par FinMark Trust. C'est un sondage national représentatif de comment les individus gagnent leurs revenus et comment ils gèrent leur vie financière.

L'enquête FinScope est dynamique et le contenu est évalué par un certain nombre de parties prenantes, y compris le secteur privé, les ONG et le gouvernement pour veiller à ce que les données les plus pertinentes des consommateurs soient collectées. Il constitue également un élément important du programme Making Access Possible (MAP).



**Dr Kingstone Mutsonziwa**

*kingstonem@finmark.org.za*

**Mr Abel Motsomi**

*abelm@finmark.org.za*

Tel: +27 11 315 9197

Fax: +27 86 518 3579

[www.finmark.org.za](http://www.finmark.org.za)



**Dr Euphrasie Kouame**

*euphrasie.kouame@uncdf.org*

Tel: +221 778 517 576

[www.map.uncdf.org](http://www.map.uncdf.org)

**Mr Ndzana Victor**

Coordonnateur - Cellule d'Exécution  
du Programme d'Appui à la Mise  
en Œuvre de la Stratégie Nationale  
d'Inclusion Financière (CEP/SNFI)  
*ndzanavictor@gmail.com*